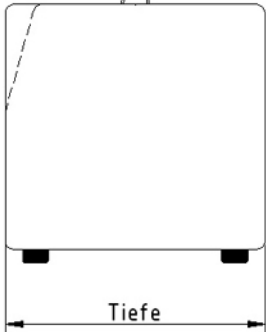
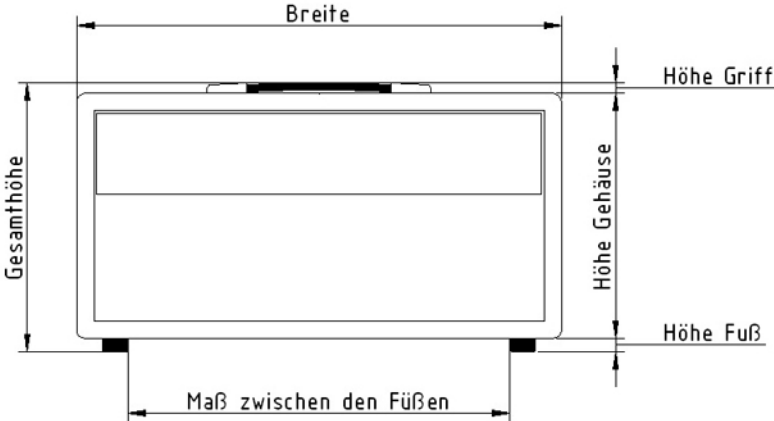


**Schemazeichnung ‚Toppteile‘**

Hersteller	Modell (bitte mögl. genaue Bez., für unser Archiv)	Gewicht (wichtig!)
<div style="display: flex; justify-content: space-around;"> <div style="text-align: center;"> <p>Seitenansicht</p>  </div> <div style="text-align: center;"> <p>Vorderansicht</p>  </div> </div>		
Dimension	In Millimetern	Platz für Bemerkungen
Tiefe:		
Breite:		
Höhe Griff:		
Höhe Gehäuse:		
Höhe Fuß:		
Maß zwischen den Füßen:		
Gesamthöhe:		
Kit:		

**Was bedeutet „Kit“?**

Ganz einfach, jedes Flightcase wird in einer bestimmten Transportsituation verwendet:

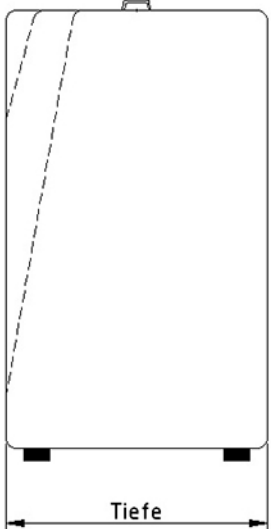
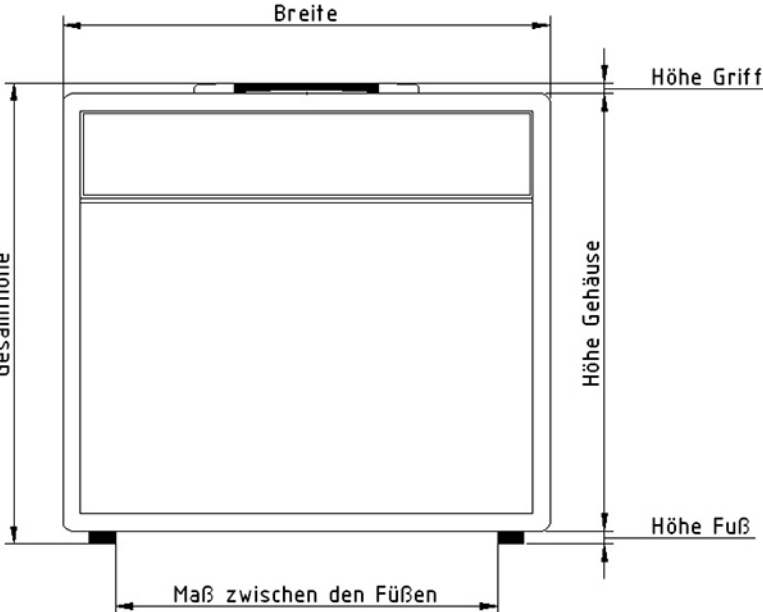
Einmal ist da der Musiker, der sein Equipment im eigenen PKW zum Gig mitbringt. Er wird also pfleglich damit umgehen und sich freuen, wenn das Case möglichst leicht und kompakt ist. Klarer Fall von **Kit „Artist“**.

Gibt er sein Equipment grundsätzlich in professionelle, fremde Roadie-Hände muss das Case anderen Bedingungen genügen, will heißen, quasi unverwüstlich sein. Alles dick, groß und stabil, wobei das Gewicht und das Volumen eher Nebensache sind. Hier muss es das **„Tour“-Kit** sein.


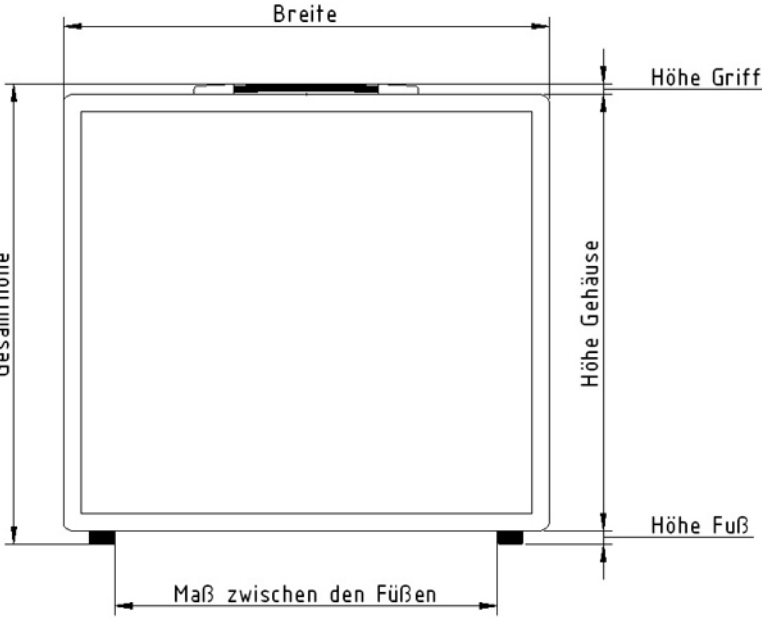
Viele Musiker sind mit einer festen Truppe befreundeter Techniker unterwegs. Die verstehen sich als Bestandteil der Band und gehen mit dem Equipment auch im LKW und Transporter entsprechend behutsam um. Ihnen kann man deshalb das **„Mixed“-Kit** anvertrauen. Tourtauglich ja, aber nicht superheavy. Das schont die Bandscheiben und fördert die gute Laune.

Wofür das alles gut ist? Mit den Angaben der Abmessungen, des Gewichtes und des Kits können wir ein optimales Konzept für das Flightcase definieren. Diese Merkmale dienen dann als Grundlage unseres nachfolgenden Angebotes. Darin beschreiben wir die empfohlene Bauweise und Ausstattung des Flightcases noch einmal detailliert.

**Schemazeichnung ‚Combos‘**

Hersteller	Modell (bitte mögl. genaue Bez., für unser Archiv)	Weitere Infos
<div style="display: flex; justify-content: space-around;"> <div data-bbox="220 499 363 524" style="text-align: center;"> <p>Seitenansicht</p>  </div> <div data-bbox="592 499 743 524" style="text-align: center;"> <p>Vorderansicht</p>  </div> </div>		
Dimension	In Millimetern	Platz für Bemerkungen
Tiefe:		
Breite:		
Höhe Griff:		
Höhe Gehäuse:		
Höhe Fuß:		
Maß zwischen den Füßen:		
Gesamthöhe:		
Kit:		

**Schemazeichnung ‚Box‘**

Hersteller	Modell (bitte mögl. genaue Bez., für unser Archiv)	Weitere Infos
<div style="display: flex; justify-content: space-around; align-items: flex-start;"> <div style="text-align: center;"> <p>Seitenansicht</p>  </div> <div style="text-align: center;"> <p>Vorderansicht</p>  </div> </div>		
Dimension	In Millimetern	Platz für Bemerkungen
Tiefe:		
Breite:		
Höhe Griff:		
Höhe Gehäuse:		
Höhe Fuß:		
Maß zwischen den Füßen:		
Gesamthöhe:		
Kit:		